

실시간 화상강의 플랫폼(ZOOM) 사용 안내

2020년도 정신건강전문요원<정신건강임상심리사>

목차

1.	강의 전 준비하기 -----	03
	1-1. [PC]	
	1-2. [모바일-안드로이드]	
	1-3. [모바일-iOS]	
2.	실시간 화상강의 참여하기 -----	07
	2-1. [PC]	
	2-2. [모바일]	
3.	출석확인 방법 (출석확인 총 3번 필수) -----	10
	3-1. [PC]	
	3-2. [모바일]	
4.	FAQ -----	15
	4-1. 소리가 들리지 않아요.	
	4-2. 이름을 잘 못 쓴 경우 입장 후 변경할 수 있나요?	
	4-3. 강의 중 질문은 어디서 할 수 있나요?	
	참고. 전체 일정표 -----	19

1. 강의 전 준비하기

1-1. [PC]

1-2. [모바일-안드로이드]

1-3. [모바일-iOS]

1-1. 강의 전 준비하기 [PC]

1) ZOOM 설치(ZOOM 계정 가입 불필요)

※ 테스트 URL: <http://zoom.us/test>

※ 회의용 ZOOM 클라이언트 설치:

https://www.zoom.us/download#client_4meeting

2) 영상, 음성 확인 및 ZOOM 테스트

※ 웹캠, 마이크는 필요없으나
스피커 및 영상 화면 확인必

3) 컴퓨터 오디오로 참가 클릭

회의 참가 테스트

테스트 회의에 참여하여 인터넷 연결을 테스트합니다.

참가

회의에 참여할 수 없는 경우, [Zoom 지원 센터](#)를 방문하여 유용한 정보를 얻어보십시오.

오디오 참가

×

컴퓨터 오디오로 참가

⚠ 마이크를 감지하지 못했습니다. 마이크가 올바르게 연결되어 있는지 확인하십시오.

스피커 및 마이크 테스트

회의에 참여할 때 컴퓨터로 자동 오디오 참여

1-2. 강의 전 준비하기 [모바일-안드로이드]

1) ZOOM Cloud Meetings 앱 설치 (ZOOM 계정 가입 불필요)

※ 안드로이드 Play store:

<https://play.google.com/store/apps/details?id=us.zoom.videomeetings&hl=ko>



ZOOM Cloud Meetings

zoom.us 비즈니스

★★★★★ 92,731



▲ 계정에 연결된 기기가 없습니다.

📌 위시리스트에 추가

설치

2) 마이크 허용(마이크 거부 시 스피커가 안될 수 있음), 카메라 권한 거부

※ 스피커 및 영상 화면 확인必

1-3. 강의 전 준비하기 [모바일- iOS]

1) ZOOM Cloud Meetings 앱 설치 (ZOOM 계정 가입 불필요)

※ 앱스토어 App store:

<https://apps.apple.com/kr/app/zoom-cloud-meetings/id546505307>

2) 마이크 허용(마이크 거부 시 스피커가 안될 수 있음), 카메라 권한 거부 ※ 스피커 및 영상 화면 확인必



2. 실시간 화상강의 참여하기

2-1. [PC]

2-2. [모바일]

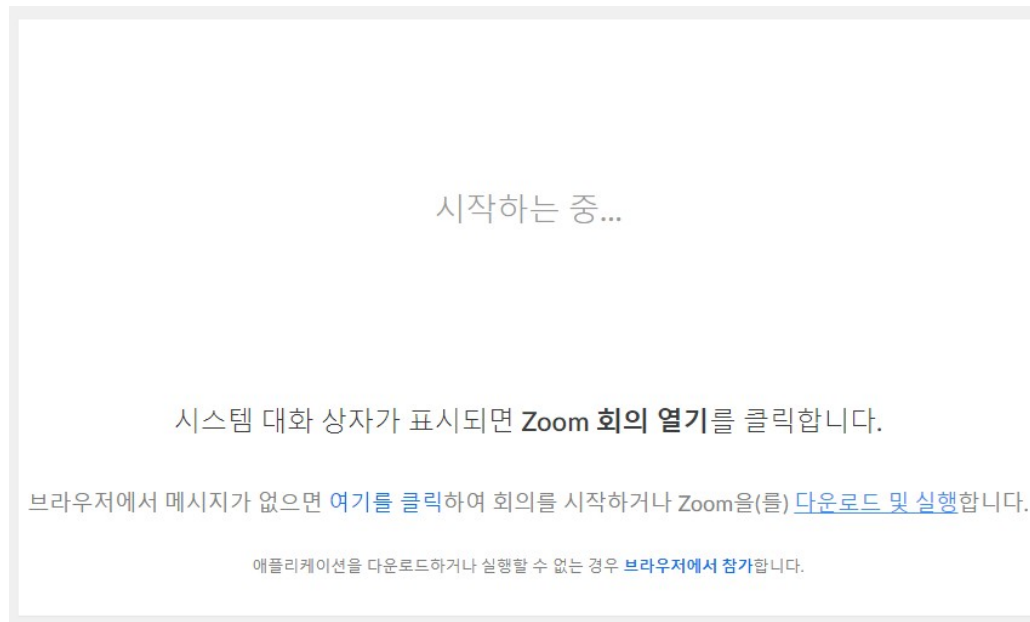
2-1. 실시간 화상강의 참여하기 [PC]

1) 강의 전 이메일과 문자로 강의실 링크 및 비밀번호 발송 예정

2) 비밀번호 & 이름 입력

- 이름 양식: 성함(생년월일) / 예시: 홍길동(920101)

위 이름 양식을 지키지 않을 경우 퇴장 조치합니다.



Zoom ×

내 이메일 및 이름 입력

내 이메일 ① 이메일 주소 입력

이름 ② 성함(생년월일)
예: 홍길동(920101)

이후 회의에서 내 이름 기억

웨비나 참가
취소

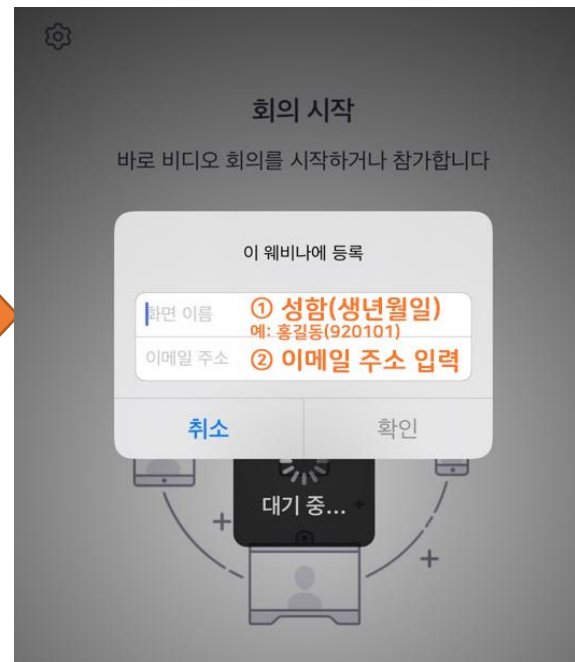
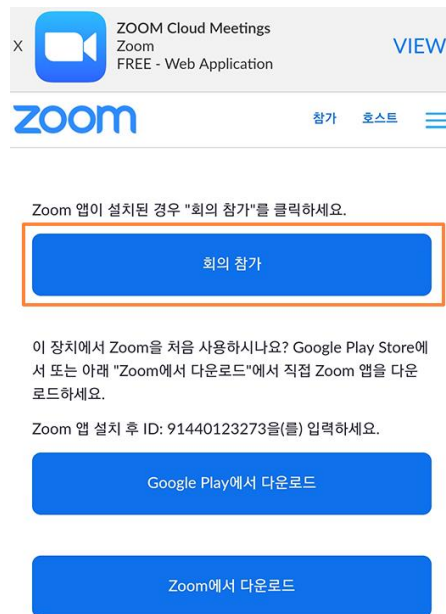
2-2. 실시간 화상강의 참여하기 [모바일]

1) 강의 전 이메일과 문자로 강의실 링크 및 비밀번호 발송 예정

2) 비밀번호 & 이름 입력

- 이름 양식: 성함(생년월일) / 예시: 홍길동(920101)

위 이름 양식을 지키지 않을 경우 퇴장 조치합니다.



3. 출석확인 방법 (출석확인 총 3번 필수)

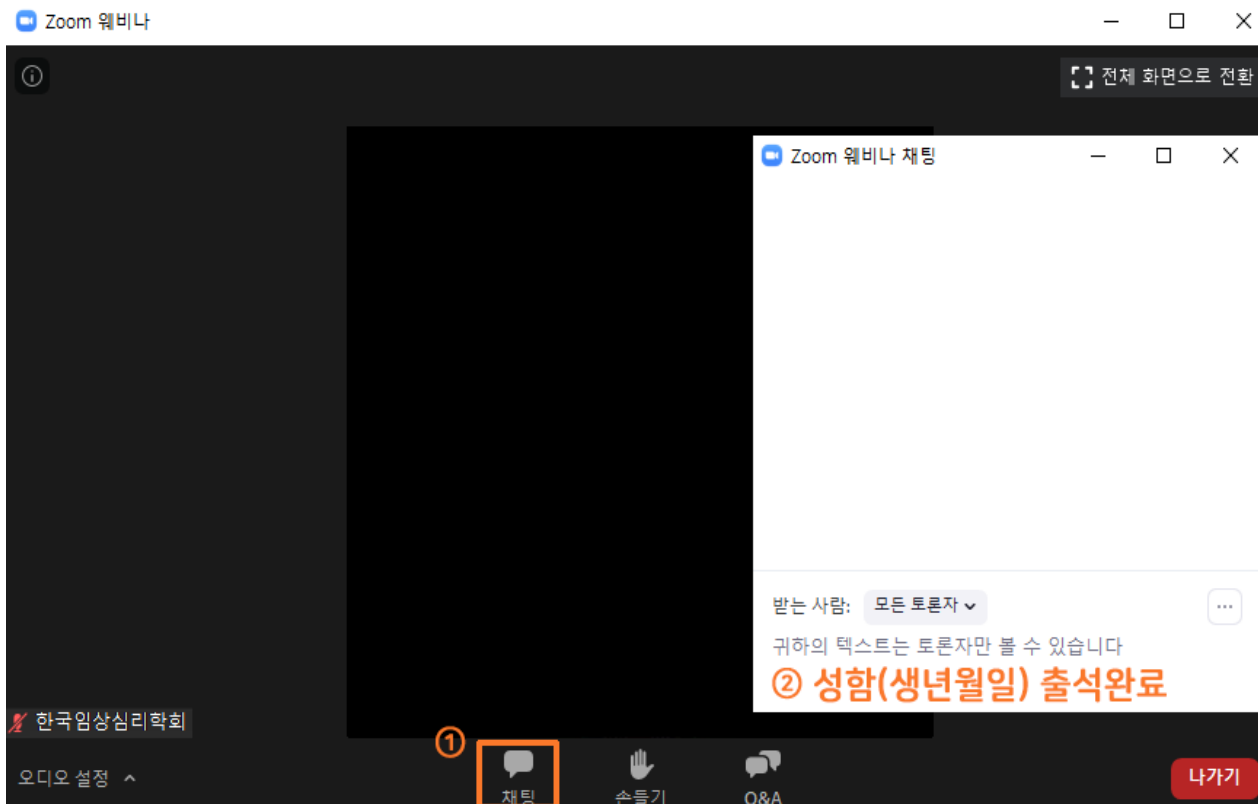
3-1. [PC]

3-2. [모바일]

3. 출석확인 방법(출석체크 총 3번 필수)

- 1) 채팅창을 통해 총 3번 출석확인을 진행하며, 3번 모두 필수로 출석 확인을 해야 출석으로 인정됩니다.
(1번, 2번만 참여할 경우 출석 미인정)
- 2) 출석확인 시간:
1차 8:40~9:30, 2차 13:00~14:30, 3차 17:30~18:00입니다.
- 3) 출석확인 방법:
ZOOM 채팅창에 성함(생년월일) 출석완료 라고 출석확인 시간에 반드시 양식에 맞춰 총 3번 올려야 출석으로 인정됩니다.
 - 양식: 성함(생년월일) 출석완료
 - 예시: 홍길동(920101) 출석완료

3-1. [PC] 출석체크 방법(출석체크 총 3번 필수)



① 하단 채팅 선택


② 채팅창에
"성함(생년월일) 출석완료" 입력

- 양식: 성함(생년월일) 출석완료
예시: 홍길동(920101) 출석완료

- 출석체크 시간:
1차 8:40~9:30
2차 13:00~14:30
3차 17:30~18:00

※ 3번 모두 해야 출석인정

3-2. [모바일] 출석체크 방법(출석체크 총 3번 필수)



① 하단 채팅 선택

② 채팅창에 "성함(생년월일) 출석완료" 전송

- 양식: 성함(생년월일) 출석완료
예시: 홍길동(901201) 출석완료

- 출석체크 시간:
1차 8:40~9:30
2차 13:00~14:30
3차 17:30~18:00

※ 3번 모두 해야 출석인정

★ 유의사항: 출석 인정이 안되는 경우

-> 1차, 2차, 3차 각각 출석확인을 해야 하며, 총 3번 정해진 시간 안에 꼭 출석확인을 해야만 인정됩니다. 이외에 모든 경우는 모두 출석하지 않은 것으로 처리됩니다.

1. 출석확인 시간 내에 출석확인 문구를 남기지 않은 경우
(예. 1차 출석확인 마감시간인 9시 30분 전에 입장했으나, 출석확인 문구를 9시 31분에 남긴 경우)
2. 1차 출석확인 문구를 남겼으나, 2차 및 3차 출석확인 문구를 남기지 못한 경우
3. 늦게 입장하여, 1차 출석확인은 하지 못하고 2차 및 3차 출석확인 문구만 남긴 경우
4. 1차, 2차 출석확인 문구는 남겼으나, 3차는 하지 못한 경우
5. 1차, 3차 출석확인 문구는 남겼으나, 2차는 하지 못한 경우
6. 2차 출석확인 문구는 남겼으나, 1차, 3차는 하지 못한 경우
7. 3차 출석확인 문구는 남겼으나, 1차, 2차는 하지 못한 경우
8. 강의를 모두 수강하였으나 1, 2, 3차 모두 출석확인 문구를 남기지 않았거나, 1번 혹은 2번만 한 경우
9. 정해진 출석확인 시간(1차 8:40~9:30, 2차 13:00~14:30, 3차 17:30~18:00)에 출석을 못한 경우

4. FAQ

4-1. 소리가 들리지 않아요.

4-2. 이름을 잘 못 쓴 경우 입장 후 변경할 수 있나요?

4-3. 강의 중 질문은 어디서 할 수 있나요?

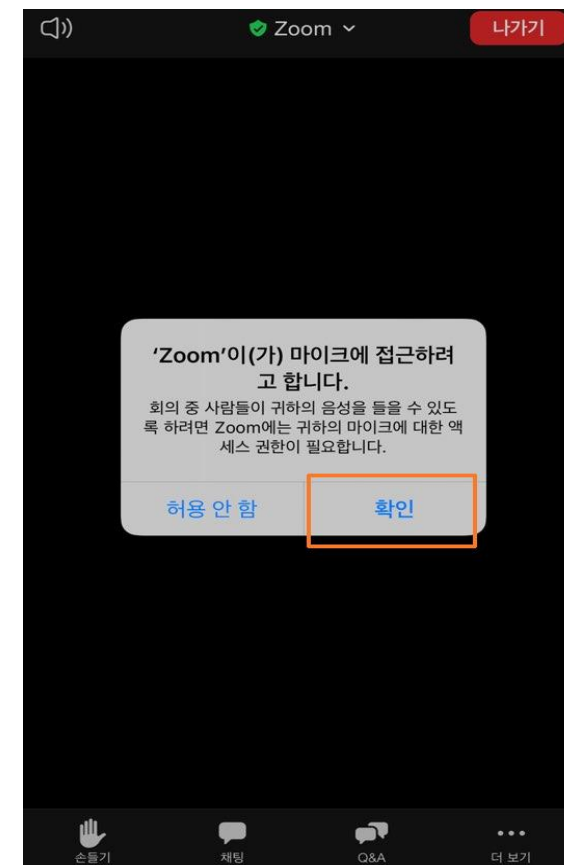
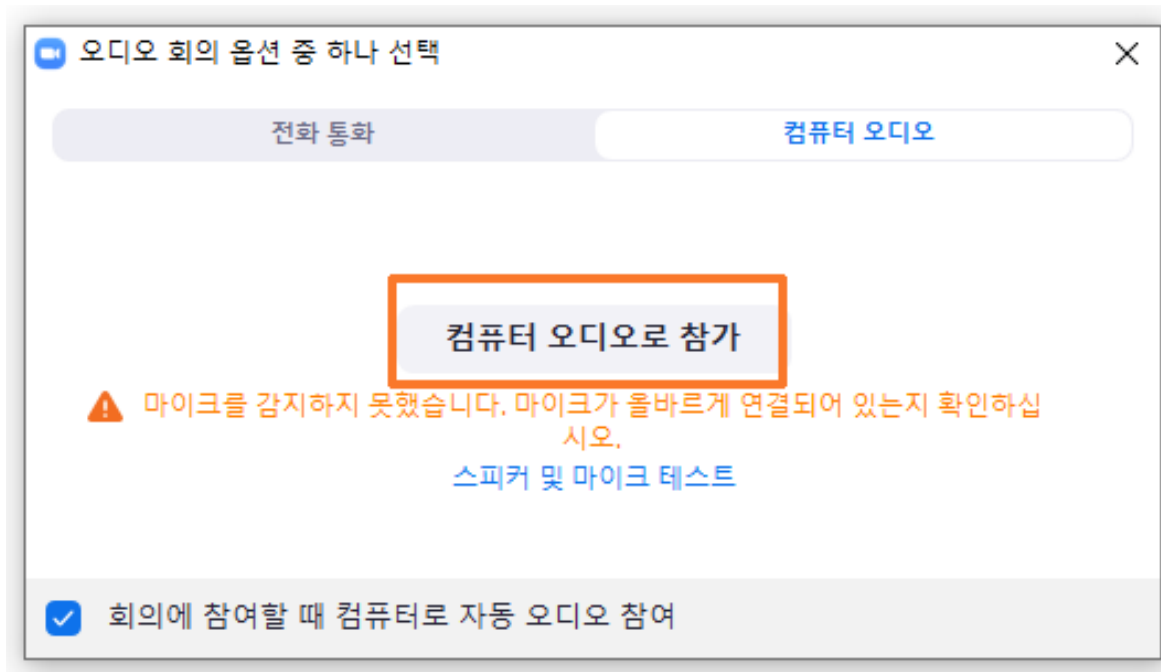
4-1. FAQ: 소리가 들리지 않아요.

* 입장 후에 소리가 들리지 않을 경우 오디오 참가 방법

ZOOM 종료 후 재입장하여, 입장 시 아래 버튼을 선택 부탁드립니다.

[PC] 컴퓨터 오디오로 참가

[모바일] 마이크 접근 확인



4-2. FAQ: 이름을 잘 못 쓴 경우 입장 후 변경할 수 있나요?

이름: 성함(생년월일) / 예시: 홍길동(920101) ★이름을 지키지 않을 경우 퇴장 조치

[PC, 모바일]

입장 후에는 이름변경이 불가능합니다.

ZOOM 종료 후 재입장하여, 재설정 부탁드립니다.

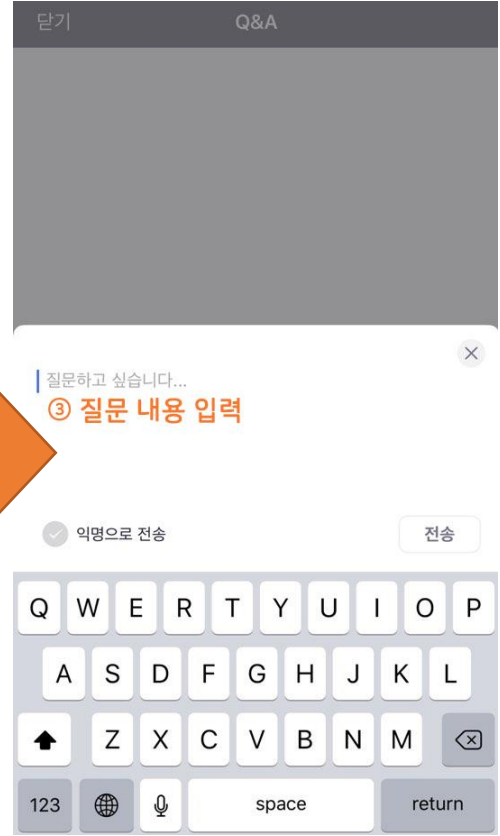
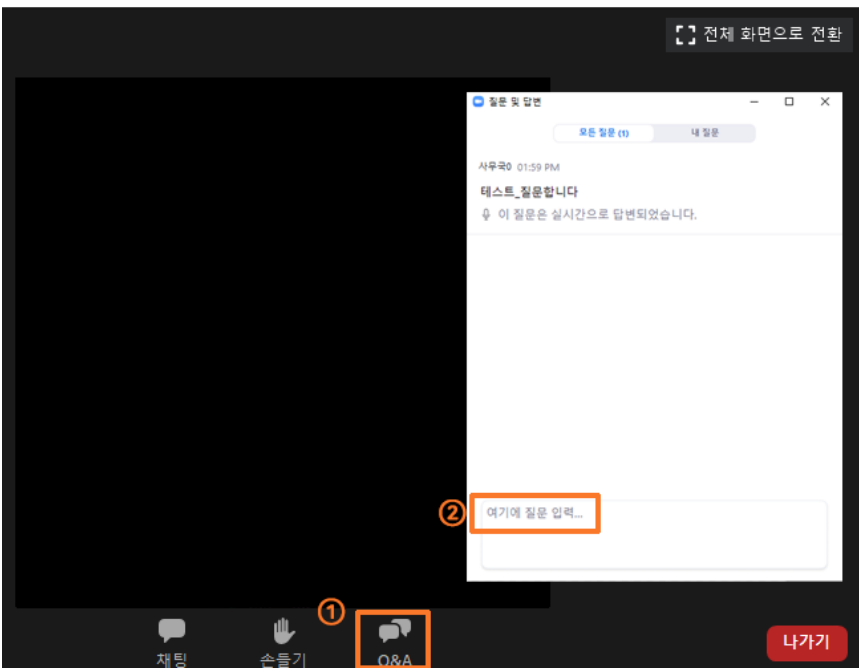
4-3. FAQ: 강의 중 질문은 어디서 할 수 있나요?

* 강의 Q&A를 위한 채팅창 이용 방법

[PC] ①하단 Q&A 선택 > ②질문 내용 입력

[모바일] ①하단 Q&A 선택 > ②질문하기 > ③질문 내용 입력

[PC]



참고. 전체 일정표

시간	강의제목	강사
08:30~09:00	온라인 강의 테스트	
Session1.		
09:00~10:50	중독의 이해와 실제	유승훈 (한국도박문제관리센터 대구센터)
10:50~11:10	휴식 시간	
Session2.		
11:10~13:00	중독의 이해와 실제	유승훈 (한국도박문제관리센터 대구센터)
13:00~14:00	점심 시간	
Session3.		
14:00~15:50	정신사회재활의 이론과 실제	최기홍 (고려대학교 심리학과)
15:50~16:00	휴식 시간	
Session4.		
16:00~18:00	정신사회재활의 이론과 실제	최기홍 (고려대학교 심리학과)

순차	출석체크 시간
1차	8시 40분~9시 30분
2차	13시~14시 30분(점심시간 포함)
3차	17시 30분~18시

※ 1차, 2차, 3차 모두 출석확인을 해야 출석으로 인정됩니다.